



Università degli Studi di Torino

Questionario su esami e infrastrutture

Anno accademico: 2018/2019

Le informazioni raccolte sono relative all'Anno accademico: 2017/2018

DIPARTIMENTO DI FILOSOFIA E SCIENZE DELL'EDUCAZIONE

Riepilogo valutazioni studenti sul Corso di Studi, aule e attrezzature e servizi di supporto e le prove d'esame.

Rapporto statistico relativo al Corso di Studi

LAUREA MAGISTRALE

SCIENZE DELL'EDUCAZIONE MOTORIA E DELLE ATTIVITA' ADATTATE

LEGENDA

Di seguito si riportano le indicazioni riguardanti i giudizi di valutazione espressi dai rispondenti sui diversi aspetti dell'esame sostenuto.

Per tutte le domande lo studente ha scelto una risposta fra quattro alternative:

- Valutazione di "netta insoddisfazione" (DECISAMENTE NO)
- Valutazione di "moderata insoddisfazione" (PIU' NO CHE SI')
- Valutazione di "moderata soddisfazione" (PIU' SI' CHE NO)
- Valutazione di "completa soddisfazione" (DECISAMENTE SI')

Oppure ha scelto di non rispondere (NON RISPONDO) o che la domanda non fosse proponibile (NON APPLICABILE), in tabella rappresentati come N.R. e N.A.

Viene indicata la frequenza percentuale ottenuta su ciascuna alternativa (totale giudizio su somma totale dei sei giudizi).

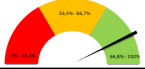
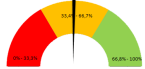


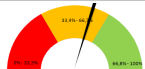
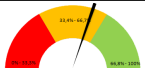
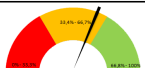
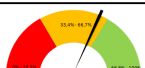
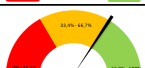
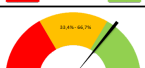
Si rappresenta un "indice di soddisfazione" ottenuto come rapporto tra la somma delle risposte positive (PIU' SI' CHE NO / DECISAMENTE SI) e il totale dei primi quattro giudizi.

I questionari oggetto di elaborazione sono quelli nei quali è stata dichiarata una frequenza media agli insegnamenti superiore al 50%

N. questionari su Corso di Studi, aule e attrezzature e servizi di supporto (Parte A, erogata una volta sola allo studente): 81

N. questionari su Prove d'esame (Parte B, erogata per ogni prova di esame sostenuta dallo studente): 430

CORSO DI STUDI, AULE E ATTREZZATURE E SERVIZI DI SUPPORTO

DOMANDE	Indice di soddisfazione	DISTRIBUZIONE PERCENTUALE DELLE RISPOSTE					
		Decisamente NO	Più NO che Si'	Più Si' che NO	Decisamente SI'	N.R.	N.A.
Carico di studio	 85.94%	1.23%	9.88%	49.38%	18.52%	20.99%	0.00%
Organizzazione complessiva	 50.75%	16.05%	24.69%	25.93%	16.05%	17.28%	0.00%
Orario lezioni	 59.09%	9.88%	23.46%	33.33%	14.81%	18.52%	0.00%
Adeguatezza aule lezione	 59.70%	13.58%	19.75%	34.57%	14.81%	17.28%	0.00%
Adeguatezza sale studio	 59.09%	12.35%	9.88%	20.99%	11.11%	29.63%	16.05%
Adeguatezza biblioteche	 60.00%	12.35%	4.94%	14.81%	11.11%	33.33%	23.46%
Adeguatezza laboratori	 62.50%	8.64%	6.17%	16.05%	8.64%	35.80%	24.69%
Adeguatezza attrezzature didattica	 63.64%	12.35%	12.35%	33.33%	9.88%	24.69%	7.41%
Servizio segreteria	 68.85%	8.64%	14.81%	35.80%	16.05%	20.99%	3.70%
Soddisfazione complessiva	 71.21%	7.41%	16.05%	43.21%	14.81%	17.28%	1.23%

PROVE D'ESAME

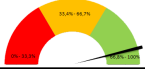
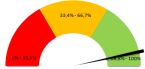
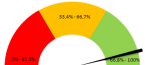
DOMANDE	Indice di soddisfazione	DISTRIBUZIONE PERCENTUALE DELLE RISPOSTE					
		Decisamente NO	Più NO che Si'	Più Si' che NO	Decisamente SI'	N.R.	N.A.
Soddisfazione svolgimento esame	 92.07%	3.03%	3.50%	31.00%	44.76%	17.48%	0.23%
Adeguatezza materiale didattico	 93.50%	2.10%	3.26%	33.80%	43.36%	17.25%	0.23%
Congruenza CFU e carico di studio	 92.33%	1.86%	4.43%	31.24%	44.52%	17.72%	0.23%

Tabella con percentuali di soddisfazione per ogni codice insegnamento.

I questionari oggetto di elaborazione sono quelli nei quali è stata dichiarata una frequenza media agli insegnamenti superiore al 50%

N. questionari su Prove d'esame (Parte B): 430

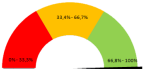
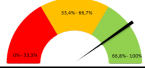
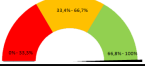



Insegnamenti	Docenti	N. Schede	1 (%)	2 (%)	3 (%)
SUI0163 - VALUTAZIONE DEL MOVIMENTO: BASI DELLA RICERCA	Rainoldi Alberto	24	95.00	90.00	95.00
SUI0167 - ERGONOMIA FISICA	Micheletti Cremasco Margherita	76	95.24	96.83	93.65
SUI0168 - ATTIVITA' LUDICA E PRESORTIVA	Bardaglio Giulia	84	94.20	94.29	94.29
SUI0169 - EDUCAZIONE ALLA SALUTE	Carraro Elisabetta	2	100.00	100.00	100.00
SUI0171 - PSICOLOGIA	Rabaglietti Emanuela	2	50.00	50.00	50.00
SUI0207 - ATTIVAZIONE MOTORIA, INVECCHIAMENTO E APA	Ghizzoni Lucia, Liubicich Monica Emma, Nicosia Nunzio, Zignin Claudio	67	76.36	83.64	85.19
SUI0208 - DISCIPLINE MEDICHE PER LE ATTIVITA' ADATTATE I	Chiarotto Elena Maria, Gamba Paola Francesca, Ghizzoni Lucia, Liubicich Monica Emma	79	93.55	93.55	88.71
SUI0209 - BASI BIOLOGICHE	Barbero Francesca, Cervella Piero, Di Nardo Giovanna, Gilardi Gianfranco, Palestrini Claudia, Pizzo Astrid	86	97.14	98.57	97.10
SUI0210 - PROCESSI COMUNICATIVI NELLO SPORT	Ivaldi Marco, Perissinotto Alessandro	2	100.00	100.00	100.00
SUI0211 - SPORT E DISABILITA'	Calliero Claudio, Farinella Alessia, Liubicich Monica Emma, Pavone Marisa Rosaiba	2	100.00	100.00	100.00
SUI0212 - DISCIPLINE MEDICHE PER LE ATTIVITA' ADATTATE II	Clerico Marinella, Massazza Giuseppe	2	100.00	100.00	100.00
SUI0213 - DISCIPLINE SPORTIVE IN SITUAZIONE DI HANDICAP	Baseggio Luca, Chiarotti Andrea, Gambarino Claudia, Gollin Massimiliano, Mazzei Pietro	2	100.00	100.00	100.00
SUI0214 - NEUROFISIOLOGIA, ESTETICA E LINGUAGGI DEL MOVIMENTO	Biorci Felicina, Cazzoli Stefania, Francabandera Oronzo, Ghidoli Daniela, Ivaldi Marco, Mercuriati Silvia	2	100.00	100.00	100.00

I questionari oggetto di elaborazione sono quelli nei quali è stata dichiarata una frequenza media agli insegnamenti inferiore al 50%

N. questionari su Corso di Studi, aule e attrezzature e servizi di supporto (Parte A, erogata una volta sola allo studente): 5

N. questionari su Prove d'esame (Parte B, erogata per ogni prova di esame sostenuta dallo studente): 16

CORSO DI STUDI, AULE E ATTREZZATURE E SERVIZI DI SUPPORTO

DOMANDE	Indice di soddisfazione		DISTRIBUZIONE PERCENTUALE DELLE RISPOSTE					
			Decisamente NO	Più NO che Si'	Più Si' che NO	Decisamente SI'	N.R.	N.A.
Carico di studio		100.00%	0.00%	0.00%	40.00%	60.00%	0.00%	0.00%
Organizzazione complessiva		80.00%	0.00%	20.00%	20.00%	60.00%	0.00%	0.00%
Adeguatezza aule studio		100.00%	0.00%	0.00%	40.00%	40.00%	20.00%	0.00%
Adeguatezza biblioteche		100.00%	0.00%	0.00%	20.00%	40.00%	20.00%	20.00%
Servizio segreteria		100.00%	0.00%	0.00%	40.00%	40.00%	20.00%	0.00%
Soddisfazione complessiva insegnamenti		80.00%	0.00%	20.00%	40.00%	40.00%	0.00%	0.00%

PROVE D'ESAME

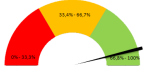
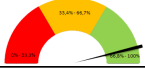

DOMANDE	Indice di soddisfazione		DISTRIBUZIONE PERCENTUALE DELLE RISPOSTE					
			Decisamente NO	Più NO che Si'	Più Si' che NO	Decisamente SI'	N.R.	N.A.
Soddisfazione svolgimento esame		81.82%	6.25%	6.25%	12.50%	43.75%	31.25%	0.00%
Adeguatezza materiale didattico		83.33%	6.25%	6.25%	18.75%	43.75%	25.00%	0.00%
Congruenza CFU e carico di studio		83.33%	6.25%	6.25%	12.50%	50.00%	25.00%	0.00%

Tabella con percentuali di soddisfazione per ogni codice insegnamento.

I questionari oggetto di elaborazione sono quelli nei quali è stata dichiarata una frequenza media agli insegnamenti inferiore al 50%

N. questionari su Prove d'esame (Parte B): 16

Insegnamenti	Docenti	N. Schede	1 (%)	2 (%)	3 (%)
SUI0163 - VALUTAZIONE DEL MOVIMENTO: BASI DELLA RICERCA	Rainoldi Alberto	1	100.00	100.00	100.00
SUI0167 - ERGONOMIA FISICA	Micheletti Cremasco Margherita	4	66.67	66.67	66.67
SUI0168 - ATTIVITA' LUDICA E PRESORTIVA	Bardaglio Giulia	2	100.00	100.00	100.00
SUI0207 - ATTIVAZIONE MOTORIA, INVECCHIAMENTO E APA	Ghizzoni Lucia, Liubicich Monica Emma, Nicosia Nunzio, Zignin Claudio	1	0.00	0.00	0.00
SUI0208 - DISCIPLINE MEDICHE PER LE ATTIVITA' ADATTATE I	Chiarpotto Elena Maria, Gamba Paola Francesca, Ghizzoni Lucia, Liubicich Monica Emma	4	50.00	66.67	66.67
SUI0209 - BASI BIOLOGICHE	Barbero Francesca, Cervella Piero, Di Nardo Giovanna, Gilardi Gianfranco, Palestrini Claudia, Pizzo Astrid	4	100.00	100.00	100.00