



Università degli Studi di Torino

Questionario su esami e infrastrutture

Anno accademico: 2018/2019

Le informazioni raccolte sono relative all'Anno accademico: 2017/2018

DIPARTIMENTO DI FILOSOFIA E SCIENZE DELL'EDUCAZIONE

Riepilogo valutazioni studenti sul Corso di Studi, aule e attrezzature e servizi di supporto e le prove d'esame.

Rapporto statistico relativo al Corso di Studi

LAUREA MAGISTRALE

SCIENZE DELL'EDUCAZIONE MOTORIA E DELLE ATTIVITA' ADATTATE

LEGENDA

Di seguito si riportano le indicazioni riguardanti i giudizi di valutazione espressi dai rispondenti sui diversi aspetti dell'esame sostenuto.

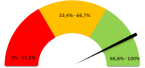
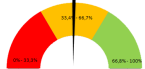


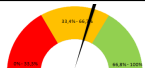
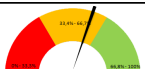
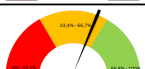
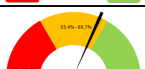
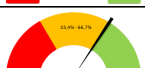
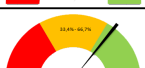
Si rappresenta un "indice di soddisfazione" ottenuto come rapporto tra la somma delle risposte positive (PIU' SI CHE NO / DECISAMENTE SI) e il totale dei primi quattro giudizi.

I questionari oggetto di elaborazione sono quelli nei quali è stata dichiarata una frequenza media agli insegnamenti superiore al 50%

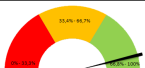
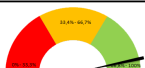
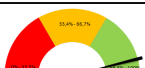
N. questionari su Corso di Studi, aule e attrezzature e servizi di supporto (Parte A, erogata una volta sola allo studente): 81

N. questionari su Prove d'esame (Parte B, erogata per ogni prova di esame sostenuta dallo studente): 430

CORSO DI STUDI, AULE E ATTREZZATURE E SERVIZI DI SUPPORTO

| DOMANDE | Indice di soddisfazione | |
|-------------------------------------|---|--------|
| Carico di studio |  | 85.94% |
| Organizzazione complessiva |  | 50.75% |
| Orario lezioni |  | 59.09% |
| Adeguatezza aule lezione |  | 59.70% |
| Adeguatezza sale studio |  | 59.09% |
| Adeguatezza biblioteche |  | 60.00% |
| Adeguatezza laboratori |  | 62.50% |
| Adeguatezza attrezzature didattiche |  | 63.64% |
| Servizio segreteria |  | 68.85% |
| Soddisfazione complessiva |  | 71.21% |

PROVE D'ESAME

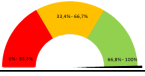
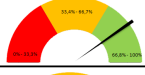
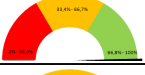
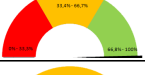


| DOMANDE | Indice di soddisfazione | |
|-----------------------------------|---|--------|
| Soddisfazione svolgimento esame |  | 92.07% |
| Adeguatezza materiale didattico |  | 93.50% |
| Congruenza CFU e carico di studio |  | 92.33% |

I questionari oggetto di elaborazione sono quelli nei quali è stata dichiarata una frequenza media agli insegnamenti inferiore al 50%

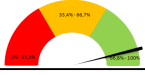
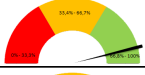

N. questionari su Corso di Studi, aule e attrezzature e servizi di supporto (Parte A, erogata una volta sola allo studente): 5

N. questionari su Prove d'esame (Parte B, erogata per ogni prova di esame sostenuta dallo studente): 16

CORSO DI STUDI, AULE E ATTREZZATURE E SERVIZI DI SUPPORTO

| DOMANDE | Indice di soddisfazione | |
|--|---|---------|
| Carico di studio |  | 100.00% |
| Organizzazione complessiva |  | 80.00% |
| Adeguatezza aule studio |  | 100.00% |
| Adeguatezza biblioteche |  | 100.00% |
| Servizio segreteria |  | 100.00% |
| Soddisfazione complessiva insegnamenti |  | 80.00% |

PROVE D'ESAME

| DOMANDE | Indice di soddisfazione | |
|-----------------------------------|---|--------|
| Soddisfazione svolgimento esame |  | 81.82% |
| Adeguatezza materiale didattico |  | 83.33% |
| Congruenza CFU e carico di studio |  | 83.33% |